



# PRÜFZEUGNIS

DIN EN 1906:2012-12

## TEST CERTIFICATE Nr./ No. 29-1/26

Der Firma

We confirm, that the company

Franz Schneider Brakel GmbH + Co KG  
Nieheimer Straße 38  
D-33034 Brakel

wird bescheinigt, dass sie die Anforderungen der DIN EN 1906  
has met the requirements of DIN EN 1906

für das Produkt  
for the product

FSB AFL® Flächenbündige Beschläge –  
verriegelbar/  
FSB AFL® flush fittings – lockable

mit den Artikelnummern  
weitere Artikel, siehe Produktmatrix  
with the item numbers  
additional product versions, see product matrix

0 16 1076 04720 0105,  
0 16 1076 04720 6204

in der Ausführung  
in the version

Rosettengarnitur/ Rosette set

entsprechend dem folgenden Klassifikationsschlüssel erfüllt hat:  
according to the following classification key:

Gebrauchs- klasse Category of use	Dauerhaftig- keit Durability	Türmasse Door mass	Feuerbe- ständigkeit Fire resistance	Sicherheit Safety	Korrosions- beständigkeit Corrosion resistance	Einbruch- schutz Burglary protection	Ausführungs- art Type of operation
3	7	-	0	1	5	0	A

Diesem Prüfzeugnis liegt der Prüfbericht Nr. 29-1/26 des PIV als Beurteilungsgrundlage zugrunde.  
Die Gültigkeit des Prüfzeugnisses bleibt so lange erhalten, wie sich die Prüfgrundlage und/oder das  
geprüfte Produkt nicht ändern.

Das Prüfzeugnis hat insgesamt 4 Seiten.

This test certificate is based on the evaluation of test report no. 29-1/26 by PIV.

The validity of the test certificate will persist as long as the testing-base and/or the products are not changed.

This test certificate has a total of 4 pages.

D-42551 Velbert, 08. Juni/ June 2026

O. Lechte  
Prüfer/ Verifier



T. Zegenhagen, Staatl. gepr. Techniker/  
State-certified technical engineer  
Prüfer/ Verifier

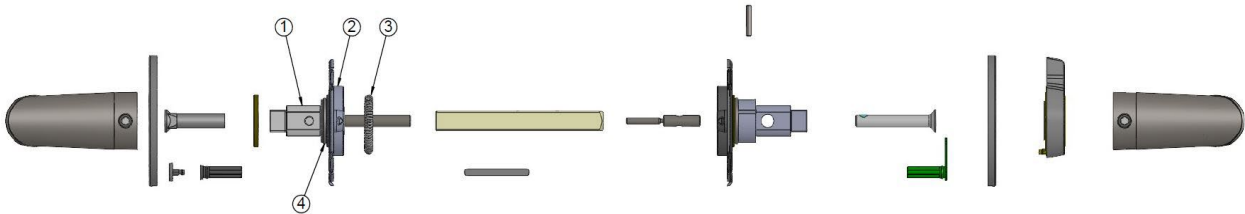
Dies ist eine Urkundenseite.

Teilweise Veröffentlichung oder veränderte Wiedergabe ist untersagt. Missachtung bedeutet Urkundenfälschung.  
This is a document page. Partly publications or changes are forbidden. Disregard means document forgery.

Produktmatrix/ Product matrix

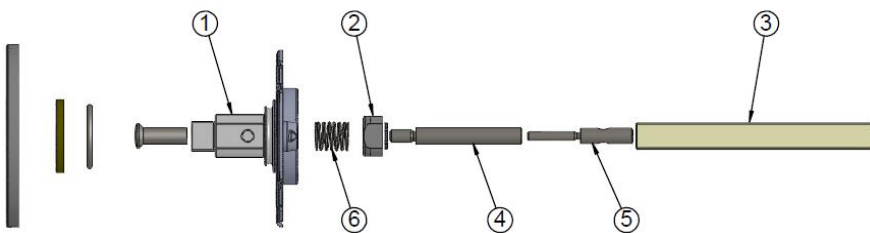
## Konstruktionsprinzip/ Construction principle

Construction principle



Der Adapter (1) ist gelagert in Kunststoffführung des Stahlunterteils (2). Der Adapter (1) wird durch die Feder (3) in Position gehalten und durch den Sprengring (4) mit der Stahlunterkonstruktion festdrehbar verbunden./

The adapter (1) is mounted in the plastic guide of the steel base (2). The adapter (1) is held in position by the spring (3) and is connected to the steel substructure by the snap ring (4).



### Funktion der Kupplung:

Im eingekoppelten Zustand wird der Mitnehmer (1) über das Kupplungselement (2) mit dem Vierkantstift (3) verbunden. Im entkoppelten Zustand wird im Mitnehmer (1) das Kupplungsstück (2) durch die Schubstange (4) und den Schubstangenausgleich (5) Gegen den Druck der Feder (6) vom Vierkantstift (3) gelöst, so dass keine Verbindung mehr besteht./

Function of the coupling:

When engaged, the adapter (1) is connected to the square pin (3) via the coupling element (2). When disengaged, the coupling piece (2) in the adapter (1) is released from the square pin (3) by the push rod (4) and the push rod compensator (5) against the pressure of the spring (6), so that the connection no longer exists.

Alle auf den folgenden Seiten dargestellten Kombinationen sind möglich./






































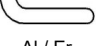

All combinations shown on the following pages are available.

FSB empfiehlt in seinem aktuellen Handbuch bestimmte Kombinationen./

FSB recommends in his current handbook specific combinations.




















## Produktmatrix/ Product matrix

Rosette Modell / Material		Rosette Modell / Material		Rosette Modell / Material	
<b>10 1003</b>  Al / Er	16 1003 047	<b>10 1070</b>  Al / Er	16 1070 047	<b>10 1159</b>  Er	16 1159 047
<b>10 1004</b>  Al / Er	16 1004 047	<b>10 1075</b>  Al / Er	16 1075 047	<b>10 1160</b>  Al / Er	16 1160 047
<b>10 1005</b>  Al / Er	16 1005 047	<b>10 1076</b>  Al / Er	16 1076 047	<b>10 1163</b>  Al / Er	16 1163 047
<b>10 1015</b>  Al / Er	16 1015 047	<b>10 1102</b>  Al / Er	16 1102 047	<b>10 1183</b>  Al / Er	16 1183 047
<b>10 1016</b>  Al / Er	16 1016 047	<b>10 1106</b>  Al / Er	16 1106 047	<b>10 1230</b>  Al	16 1230 047
<b>10 1021</b>  Al / Er	16 1021 047	<b>10 1107</b>  Al / Er	16 1107 047	<b>10 1231</b>  Al	16 1231 047
<b>10 1023</b>  Al / Er	16 1023 047	<b>10 1108</b>  Al / Er	16 1108 047	<b>10 1232</b>  Al	16 1232 047
<b>10 1031</b>  Al / Er	16 1031 047	<b>10 1119</b>  Al / Er	16 1119 047	<b>10 1242</b>  Al / Er	16 1242 047
<b>10 1035</b>  Al / Er	16 1035 047	<b>10 1134</b>  Al / Er	16 1134 047	<b>10 1243</b>  Al / Er	16 1243 047
<b>10 1045</b>  Al / Er	16 1045 047	<b>10 1144</b>  Al / Er	16 1144 047	<b>10 1244</b>  Al / Er	16 1244 047
<b>10 1053</b>  Al / Er	16 1053 047	<b>10 1146</b>  Al / Er	16 1146 047	<b>10 1245</b>  Al / Er	16 1245 047
<b>10 1058</b>  Al / Er	16 1058 047	<b>10 1147</b>  Al / Er	16 1147 047	<b>10 1246</b>  Al	16 1246 047



Produktmatrix/ Product matrix

Rosette Modell / Material		Rosette Modell / Material		Rosette Modell / Material	
<b>10 1247</b>  Al	16 1247 047	<b>10 1271</b>  Al / Er	16 1271 047	<b>10 1292</b>  Al / Er	16 1292 047
<b>10 1254</b>  Er	16 1254 047	<b>10 1272</b>  Al / Er	16 1272 047	<b>10 1293</b>  Al / Er	16 1293 047
<b>10 1255</b>  Er	16 1255 047	<b>10 1289</b>  Al / Er	16 1289 047	<b>10 1294</b>  Al	16 1294 047
<b>10 1267</b>  Al / Er	16 1267 047	<b>10 1290</b>  Al / Er	16 1290 047	<b>10 1295</b>  Al	16 1295 047
<b>10 1268</b>  Al / Er	16 1268 047	<b>10 1291</b>  Al / Er	16 1291 047		